

Теневой театр — это отличный способ устроить волшебное представление, занять и успокоить деток, развить воображение ребенка или просто уложить ребенка спать. При этом воображение крохи работает на все 100, ведь в силуэте ребенок будет пытаться угадать бабушку, собачку или мышку. Нежный и родной голос из-за кулис ведёт рассказ о далеких (или не очень) странах, о ребятах и зверятах, о добре, зле и о самом настоящем волшебстве. И всё это можно сделать своими руками из подручных средств всего за 15 минут.

Организовать сцену для теневого театра можно из старой коробки и из нее же вырезать силуэты главных героев, включить лампу и сказка оживёт прямо на глазах.

Что может стать театром теней

Разумеется, основными персонажами в любом сюжете театра теней будут сами тени. Однако вариантов, каким способом и на чем их можно получить, может быть несколько.



Движения руками

Театр можно сделать своими руками в буквальном смысле этих слов. Наверное, многие при удобном ракурсе и случае создают из рук на стене всевозможные фигурки птичек, рыбок, животных. А ведь можно превратить импровизацию в настоящее искусство, если научиться правильно группировать руки под того и иного персонажа.



Театр теней на стене

Если у вас дома есть большой прожектор или светильник, а также много свободно места, можно под углом направить свет в стену, не имеющую лишних предметов. Дети становятся под этими лучами и начинают разыгрывать сценки, меняя интересно позы. На стене могут отражаться и фигурки, вырезанные из трафарета. Можно прикрыть сам прожектор и «сценаристов» ширмой, сделанной своими руками из стульев и покрывал.




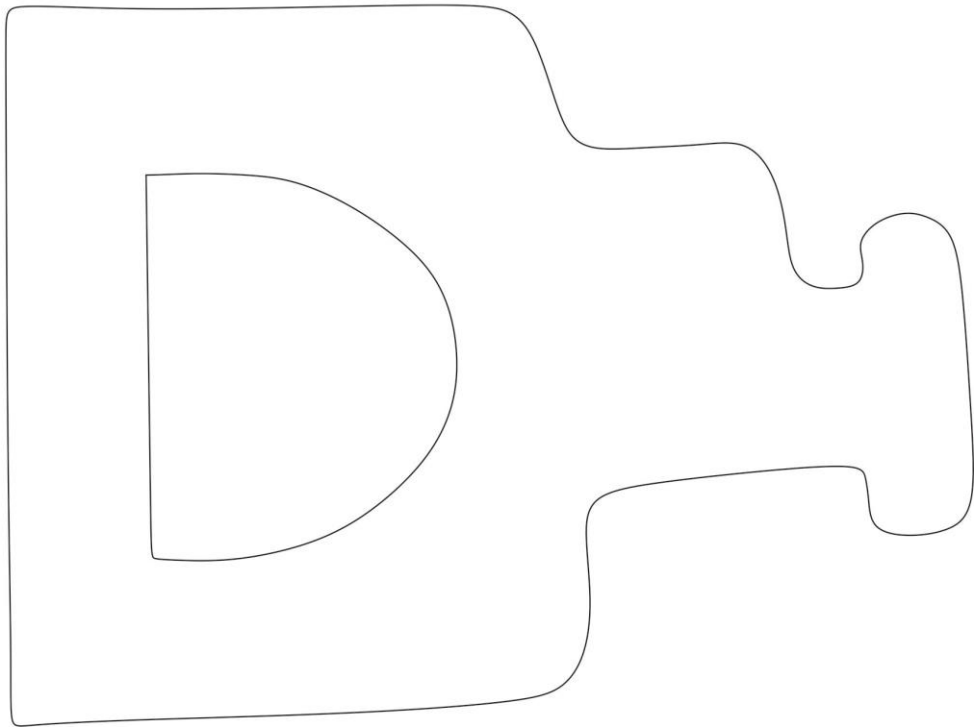

Представление на сцене

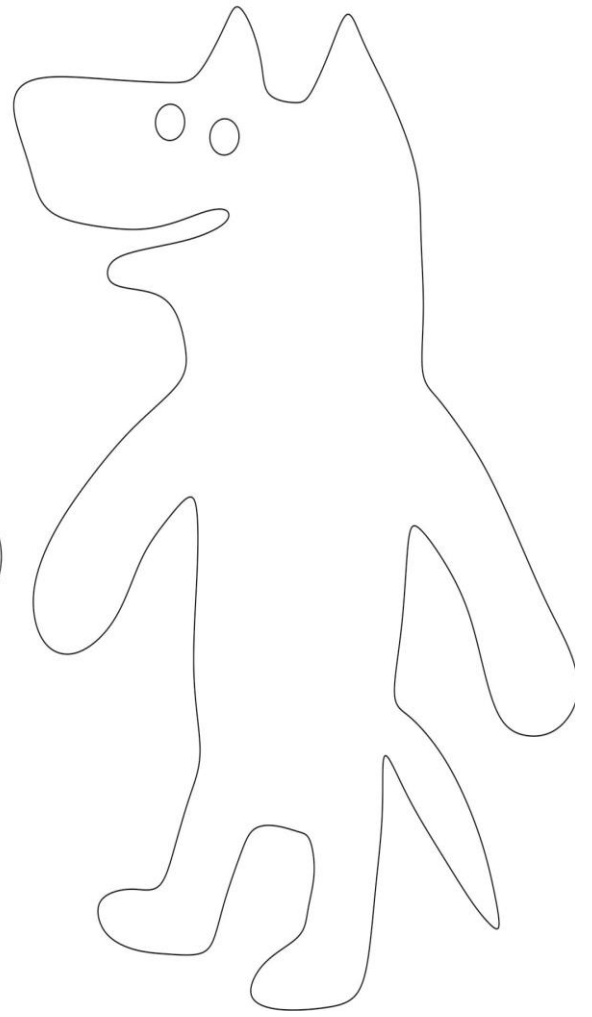

Зрители сидят в темноте, а перед ними «экран». Манипуляции с фигурками из картона, дерева или обычной бумаги происходит между передней стенкой сцены и лампой.

Предлагаю несколько вариантов шаблонов для изготовления театра теней своими руками.

«Заюшкина избушка»








«Гуси-лебеди»



«Крошка Енот»



**Творите! Фантазируйте!
Удивляйте!**